

È REGOLABILE IN ALZATA,  
PEDATA E ROTAZIONE

**KOMPACT** è composta da 12 gradini con supporti in acciaio e da un lato ringhiera. La diversa disposizione dei 12 gradini (13 alzate) e la scelta delle pedate, **KOMPACT 74** da 18 a 22 cm, o **KOMPACT 89** da 22 a 26 cm, permettono di realizzare 156 tipi di configurazioni differenti.

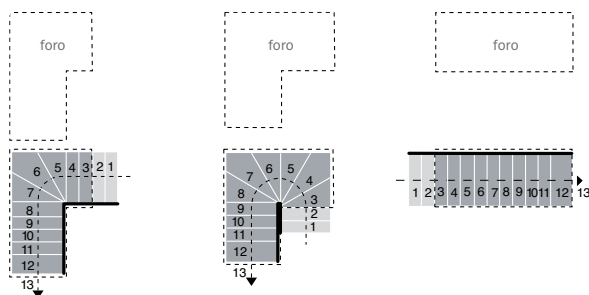
Le piantine, che troverai da pagina 64 a pagina 67, indicano le dimensioni massime e minime di tutte le configurazioni realizzabili con le scale **KOMPACT I** rettilinea, **KOMPACT L** a 1/4 di giro e **KOMPACT U** a 2/4 di giro. **KOMPACT** è regolabile in alzata, pedata e rotazione. Il **senso di rotazione** della scala può essere orario o antiorario.

#### Il foro esiste?

Cerca tra le 156 piantine quella che è inferiore alle dimensioni dell'apertura del solaio. Considera che l'apertura del solaio deve avere come minimo le dimensioni della scala meno due gradini (Dis. 1).

#### Il foro deve essere ancora realizzato?

Individua tra le 156 piantine quella che è più adatta al tuo vano scala: l'apertura del solaio dovrà avere come minimo le dimensioni della piantina prescelta meno due gradini (Dis. 1).



Disegno 1



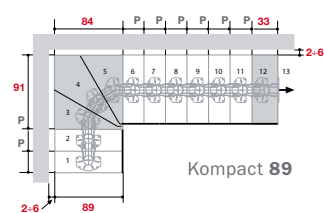
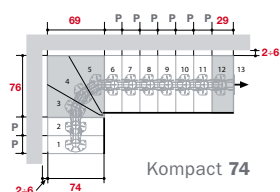
KOMPACT L



KOMPACT U

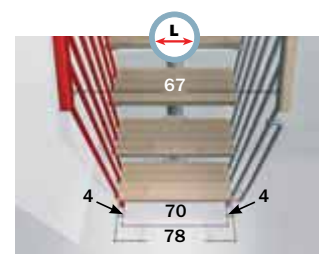
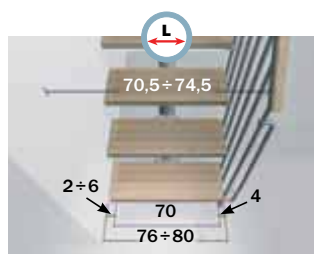


## Legenda



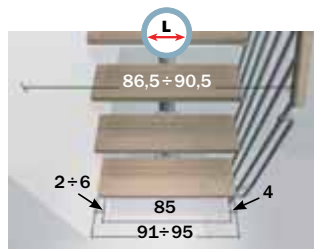
## Kompact 74

A da 17 a 23,5 cm  
 P da 18 a 22 cm  
 L da 70,5 a 74,5 cm



## Kompact 89

A da 17 a 23,5 cm  
 P da 22 a 26 cm  
 L da 86,5 a 90,5 cm



**Progetta  
la tua scala  
on-line.**



CON IL CONFIGURATORE  
 POTRAI TROVARE SUBITO LA KOMPACT  
 PIÙ ADATTA AL TUO AMBIENTE.

PER MAGGIORI INFORMAZIONI  
 CONSULTATE IL SITO WEB  
[HTTP://WWW.ARKE.WS/](http://www.arke.ws/)

**arkè**  
fontanot

Kompact è composta da 12 gradini con 13 alzate e da un lato ringhiera. I gradini completi di ringhiera sono larghi 74 cm o 89 cm.

Kompact ha tre configurazioni:

- forma a I rettilinea
- forma a L 1/4 di giro
- forma a U 2/4 di giro.

Kompact è regolabile in altezza, pedata e rotazione.

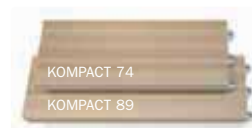
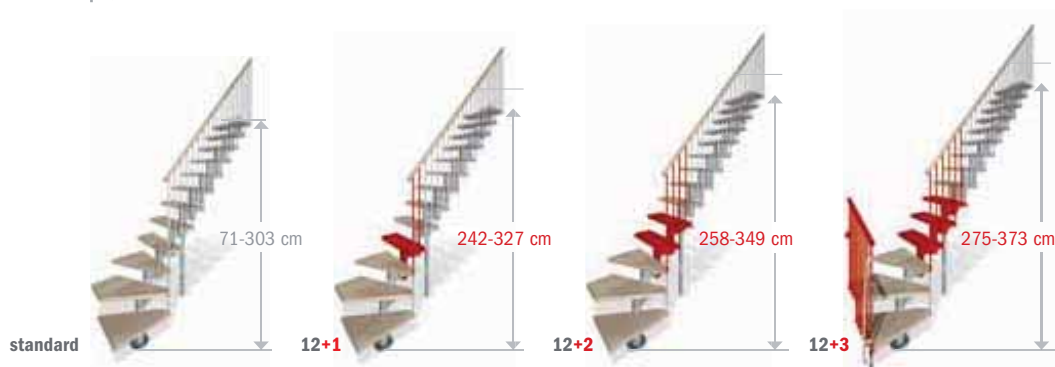
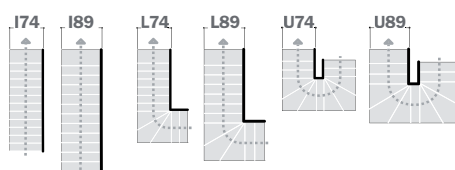


Tabella 7

|              |                     |         |        | ARTICOLI SUPPLEMENTARI  |
|--------------|---------------------|---------|--------|---|
|              |                     |         |        | GRADINI   |
| INCREMENTI ▲ | ALTEZZA SCALA IN CM | GRADINI | ALZATE |   |
|              | da 275 a 373        | 15      | 16     | + 3   |
|              | da 258 a 349        | 14      | 15     | + 2   |
|              | da 242 a 327        | 13      | 14     | + 1   |
| STANDARD     | da 225 a 303        | 12      | 13     | 12 GRADINI IN LEGNO MASSELLO + SUPPORTI IN ACCIAIO<br>+ UN LATO RINGHIERA CON COLONNINE VERTICALI |
| DECREMENTI ▼ | da 208 a 279        | 11      | 12     |   |
|              | da 191 a 255        | 10      | 11     |   |



ALZATE REGOLABILI DA 17 A 23,5 CM



## VISUALIZZAZIONE ARTICOLI SUPPLEMENTARI

**ROTAZIONE**

Il senso di rotazione orario e antiorario viene deciso al momento della posa in opera.

oraria

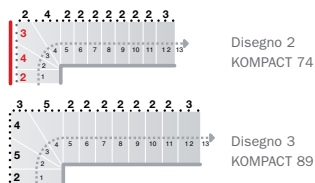


antioraria

**RINGHIERA SUPPLEMENTARE**

Protegge il secondo lato della scala quando è lontano dal muro. È un modulo componibile da 5 colonnine, corrimano e fissaggi. La ringhiera allarga la misura della scala di 4 cm.

Nei disegni 2 e 3 è possibile contare il numero di colonnine necessarie sul secondo lato della scala (le colonnine sono rappresentate dai numeri e dai punti). Esempio: se si desidera applicare la ringhiera supplementare solamente sul lato sinistro della scala Kompact 74 come nel disegno 2 occorre sommare la quantità di colonnine:  $3 + 4 + 2 = 9$  e quindi ordinare 2 moduli ringhiera supplementare.

**BALAUSTRÀ SUPPLEMENTARE**

Consente di proteggere l'apertura del piano superiore. È un modulo componibile da 120 cm, composto da 10 colonnine, corrimano e fissaggi.

**GRADINI SUPPLEMENTARI**

Per arrivare fino ad una altezza di 373 cm è necessario acquistare uno o più gradini supplementari, composti da struttura, gradino e colonnine. Per realizzare altezze inferiori a 225 cm si può assemblare un numero inferiore di gradini (Tab. 7).

**SOTTOGRADO TUBOLARE**

Consente di ridurre lo spazio presente fra i gradini ed evitare la caduta verso il basso dei bambini.

**TINTE LEGNO**

CHIARA  
E SCURA

**COLORI ACCIAIO**

GRIGIO  
BIANCO E NERO

**ESEMPIO**

Se si desidera acquistare KOMPACT 74L da  $13 + 3 = 16$  gradini con la ringhiera supplementare (vedi disegno a fianco) occorrono i seguenti articoli:

**1 SCALA KOMPACT 74L (standard)**  
**3 GRADINI SUPPLEMENTARI**  
**2 RINGHIERE SUPPLEMENTARI**



PER MAGGIORI INFORMAZIONI  
CONSULTATE IL SITO WEB  
[HTTP://WWW.ARKE.WS/](http://www.arke.ws/)

arkè  
fontanot