

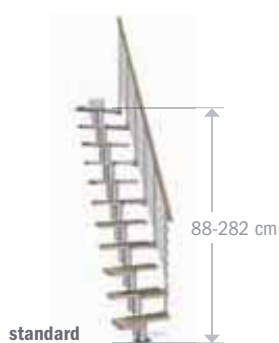
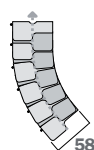
Kya è caratterizzata da 11 gradini con 12 alzate. I gradini completi di una ringhiera sono larghi 58 cm, sagomati e sfalsati, garantiscono un ottimo compromesso tra funzionalità e ingombro. La scala è fornita con un lato ringhiera. Kya è regolabile in altezza, in rotazione e può assumere diverse configurazioni.

Tabella 6


				ARTICOLI SUPPLEMENTARI		
	ALTEZZA SCALA IN CM	GRADINI	ALZATE	GRADINI	CAVI	CORRIMANI
INCREMENTI ▶	da 266 a 329	13	14	+ 2	+1	+ 1
	da 247 a 305	12	13	+ 1	+1	+ 1
STANDARD ◀	da 228 a 282	11	12	11 GRADINI SAGOMATI + 11 SUPPORTI + UN LATO RINGHIERA CON CAVI IN ACCIAIO INOX		
DECREMENTI ◀	da 209 a 258,5	10	11	-	-	-



ALZATE REGOLABILI DA 19 A 23,5 CM



VISUALIZZAZIONE ARTICOLI SUPPLEMENTARI

**ROTAZIONE**

Il senso di rotazione orario e antiorario viene deciso al momento della posa in opera.

oraria



antioraria

**RINGHIERA SUPPLEMENTARE**

Protegge la scala nel secondo lato quando è lontano dal muro. È composta da 6 colonnine, cavi, corrimano e allarga la misura della scala di 4 cm.

**BALAUSTRASUPPLEMENTARE**

È necessaria per proteggere l'apertura del piano superiore. È un modulo componibile da 120 cm, composto da 5 colonnine, cavi, corrimano e fissaggi. La balaustra può assumere anche la forma circolare.

GRADINI / CORRIMANO / CAVI SUPPLEMENTARI

Il gradino supplementare è sempre destro. Per arrivare fino ad una altezza di 329 cm è necessario acquistare uno o più gradini supplementari, composti da struttura, gradino e colonnina. Per alcune configurazioni è necessario acquistare moduli di corrimano e cavo supplementari (Tab. 6).

SOTTOGRADO TUBOLARE

Consente di ridurre lo spazio presente fra i gradini ed evitare la caduta verso il basso dei bambini.

**PANNELLO DI PROTEZIONE SUPPLEMENTARE**

È un accessorio di sicurezza da applicare alle balaustre ad elementi orizzontali al fine di renderle non scalabili da parte dei bambini. È composto da un pannello in policarbonato trasparente antiurto, alto 36 cm e lungo 68 cm con possibilità di ridurre la lunghezza in fase di montaggio. I fissaggi sono in policarbonato trasparente. Calcolare la quantità dei moduli da ordinare in base alla seguente tabella:

LUNGHEZZA BALAUSTRASUPPLEMENTARE IN CM	QUANTITÀ
da 0 a 120	2
da 121 a 180	3
da 181 a 236	4
da 237 a 292	5
da 293 a 348	6
da 349 a 404	7
da 405 a 460	8
da 461 a 516	9

TINTE LEGNO

CHIARA
E SCURA

COLORI ACCIAIO

GRIGIO
BIANCO E NERO

**ESEMPIO**

Se si desidera acquistare KYA composta da $11 + 2 = 13$ gradini con la ringhiera supplementare (vedi disegno a fianco) occorrono i seguenti articoli:

- 1 SCALA KYA (standard)
- 2 GRADINI SUPPLEMENTARI
- 1 RINGHIERA SUPPLEMENTARE
- 1 CAVO SUPPLEMENTARE
- 1 CORRIMANO SUPPLEMENTARE



PER MAGGIORI INFORMAZIONI
CONSULTATE IL SITO WEB
[HTTP://WWW.ARKE.WS/](http://www.arkes.com/)

arkè
fontanot